

CLASSIFICAÇÃO E RESULTADOS





JOGOS E RESULTADOS

274	212	62
TOTAL	DISPUTADOS	A DISPUTAR

100	49	63
MANDANTES 47,17%	EMPATES 23,11%	VISITANTES 29,72%

GOLS E MÉDIA DE GOLS

523	304	219
TOTAL	MANDANTES	VISITANTES
MÉDIAS		
2,47	1,43	1,03

PLACARES MAIS FREQUENTES

1X0	49	4X1	06	7X1	01
2X0	27	5X0	06	8X0	01
0X0	25	3X2	04	8X1	01
2X1	24	6X0	02		
3X0	18	7X0	02		
1X1	16	4X4	01		
4X0	11	4X2	01		
3X1	08	5X1	01		
2X2	07	6X1	01		

NÚMERO DE GOLS POR FAIXA

Partidas sem gols	25	11,79%
Partidas com mais de 0,5 gols	187	88,21%
Partidas com mais de 1,5 gols	138	65,09%
Partidas com mais de 2,5 gols	95	44,81%
Partidas com mais de 3,5 gols	53	25,00%

CARTÕES AMARELOS E VERMELHOS

AMARELOS			EXPULSÕES		
MANDANTES	VISITANTES	TOTAL	MANDANTES	VISITANTES	TOTAL
521	501	1.022	51	44	95

CLASSIFICAÇÃO GERAL



Aqui, o futebol é para todos!

CLASSIFICAÇÃO GERAL



TERCEIRA FASE - DIRETO			CAMPANHA										PONTOS		RETROSPECTO													
POS	TIME	\bar{x}	PTS	J	V	E	D	GMC	GSF	SLG	AM	VM	MND	VST	MND	VST	ÚLTIMOS RESULTADOS											
1	CASTRO ALVES	3,000	24	8	8	0	0	23	2	21	15	3	12	12	4-0-0	4-0-0	V	V	V	V	V	V	V	V	V	V	-	-
2	SIMÕES FILHO	2,750	22	8	7	1	0	26	3	23	20	0	12	10	4-0-0	3-1-0	V	V	E	V	V	V	V	V	V	V	-	-
3	CACHOEIRA	2,750	22	8	7	1	0	23	1	22	16	0	10	12	3-1-0	4-0-0	V	V	E	V	V	V	V	V	V	V	-	-
4	CRISÓPOLIS	2,750	22	8	7	1	0	16	2	14	33	2	12	10	4-0-0	3-1-0	V	V	V	E	V	V	V	V	V	V	-	-
5	POTIRAGUÁ	2,500	20	8	6	2	0	18	3	15	21	2	10	10	3-1-0	3-1-0	E	V	V	V	V	V	E	V	V	V	-	-
6	EUNÁPOLIS	2,500	15	6	5	0	1	12	6	6	13	1	9	6	3-0-0	2-0-1	V	V	V	D	V	V	-	-	V	V	-	-
7	CONCEIÇÃO DA FEIRA	2,375	19	8	6	1	1	17	3	14	12	3	12	7	4-0-0	2-1-1	V	V	V	V	V	D	E	V	V	V	-	-
8	URUÇUCA	2,375	19	8	6	1	1	12	4	8	24	2	10	9	3-1-0	3-0-1	V	V	V	E	D	V	V	V	V	V	-	-
9	IPIRÁ	2,375	19	8	6	1	1	10	4	6	30	1	10	9	3-1-0	3-0-1	V	V	D	E	V	V	V	V	V	V	-	-
10	FEIRA DE SANTANA	2,250	18	8	6	0	2	12	7	5	13	1	9	9	3-0-1	3-0-1	D	D	V	V	V	V	V	V	V	V	-	-
11	IPIAÚ	2,250	18	8	5	3	0	16	2	14	9	2	10	8	3-1-0	2-2-0	E	E	V	V	V	V	E	V	V	V	-	-
12	VALENTE	2,250	18	8	5	3	0	8	1	7	28	1	10	8	3-1-0	2-2-0	V	V	E	V	E	V	E	V	V	V	-	-
13	COARACI	2,000	16	8	5	1	2	12	4	8	22	2	9	7	3-0-1	2-1-1	D	V	D	E	V	V	V	V	V	V	-	-
14	AURELINO LEAL	2,000	16	8	5	1	2	10	4	6	14	2	12	4	4-0-0	1-1-2	V	D	V	V	V	D	E	V	V	V	-	-
15	SAUBARA	1,750	14	8	4	2	2	16	9	7	27	2	9	5	3-0-1	1-2-1	V	D	V	V	D	E	E	V	V	V	-	-
16	BARROCAS	1,750	14	8	4	2	2	11	5	6	29	1	8	6	2-2-0	2-0-2	V	E	D	E	D	V	V	V	V	V	-	-

LEGENDA: \bar{x} : PONTOS POR JOGO – MÉDIA DE PONTOS POR PARTIDA
 PTS – TOTAL DE PONTOS
 J – JOGOS
 V – VITÓRIAS
 E – EMPATES
 D – DERROTAS
 GMC – GOLS MARCADOS
 GSF – GOLS SOFRIDOS
 MND – MANDANTE
 VST - VISITANTE

CLASSIFICAÇÃO GERAL



TERCEIRA FASE - DIRETO			CAMPANHA										PONTOS		RETROSPECTO											
POS	TIME	\bar{x}	PTS	J	V	E	D	GMC	GSF	SLG	AM	VM	MND	VST	MND	VST	RESULTADOS									
17	BOM JESUS DA LAPA	1,667	10	6	3	1	2	10	6	4	16	3	6	4	2-0-1	1-1-1	V	D	V	E	V	D	-	-	-	-
18	JACOBINA	1,667	10	6	2	4	0	8	6	2	14	1	7	3	2-1-0	0-3-0	E	V	E	E	E	V	-	-	-	-
19	IBIRAPITANGA	1,625	13	8	3	4	1	11	5	6	13	1	6	7	1-3-0	2-1-1	E	V	E	V	V	D	E	E	-	-
20	QUIJINGUE	1,500	12	8	3	3	2	13	5	8	16	1	8	4	2-2-0	1-1-2	D	V	V	V	D	E	E	E	-	-
21	TUCANO	1,500	12	8	3	3	2	14	15	-1	23	2	7	5	2-1-1	1-2-1	D	E	V	V	V	D	E	E	-	-
22	LUIS EDUARDO MAGALHÃES	1,333	8	6	2	2	2	9	7	2	11	1	7	1	2-1-0	0-1-2	D	V	E	E	V	D	-	-	-	-

TERCEIRA FASE - CRITÉRIO TEC.			CAMPANHA										PONTOS		RETROSPECTO											
POS	TIME	\bar{x}	PTS	J	V	E	D	GMC	GSF	SLG	AM	VM	MND	VST	MND	VST	RESULTADOS									
23	EUCLIDES DA CUNHA	2,000	16	8	5	1	2	12	4	8	21	1	9	7	3-0-1	2-1-1	V	V	V	V	V	E	D	D	-	-
24	IBICARAÍ	1,875	15	8	4	3	1	17	9	8	15	2	10	5	3-1-0	1-2-1	E	V	V	D	V	V	E	E	-	-
25	ITAPETINGA	1,625	13	8	4	1	3	15	9	6	26	1	9	4	3-0-1	1-1-2	E	V	D	V	V	V	D	D	-	-
26	SERRINHA	1,500	12	8	2	6	0	5	2	3	23	3	6	6	1-3-0	1-3-0	E	E	V	E	V	E	E	E	-	-
27	BRUMADO	1,500	9	6	3	0	3	10	6	4	16	5	9	0	3-0-0	0-0-3	D	V	D	V	D	V	-	-	-	-
28	GUANAMBI	1,500	9	6	3	0	3	9	12	-3	14	1	6	3	2-0-1	1-0-2	V	D	V	D	D	V	-	-	-	-
29	SANTALUZ	1,375	11	8	2	5	1	10	4	6	18	2	6	5	1-3-0	1-2-1	V	D	E	E	E	V	E	E	-	-
30	ITAGIMIRIM	1,250	10	8	3	1	4	10	10	0	20	1	4	6	1-1-2	2-0-2	V	D	V	V	D	D	E	D	-	-
31	GLÓRIA	1,125	9	8	3	0	5	8	15	-7	27	2	6	3	2-0-2	1-0-3	V	D	D	D	V	V	D	D	-	-
32	CONCEIÇÃO DO COITÉ	1,125	9	8	2	3	3	2	3	-1	21	0	5	4	1-2-1	1-1-2	D	V	E	E	V	D	E	D	-	-

LEGENDA: \bar{x} : PONTOS POR JOGO – MÉDIA DE PONTOS POR PARTIDA
 PTS – TOTAL DE PONTOS
 J – JOGOS
 V – VITÓRIAS
 E – EMPATES
 D – DERROTAS
 GMC – GOLS MARCADOS
 GSF – GOLS SOFRIDOS

MND – MANDANTE
 VST – VISITANTE

CLASSIFICAÇÃO GERAL



ELIMINADOS SEGUNDA FASE			CAMPANHA											PONTOS		RETROSPECTO						
POS	TIME	\bar{x}	PTS	J	V	E	D	GMC	GSF	SLG	AM	VM	MND	VST	MND	VST	RESULTADO					
33	VALENÇA	1,125	9	8	2	3	3	4	13	-9	18	0	5	4	1-2-1	1-1-2	D	V	V	E	E	D
34	ALAGOINHAS	1,000	8	8	2	2	4	9	10	-1	11	1	2	6	0-2-2	2-0-2	E	V	D	D	D	V
35	JEQUIÉ	1,000	8	8	2	2	4	10	13	-3	18	0	3	5	1-0-3	1-2-1	V	E	E	D	D	V
36	ITAMARAJU	1,000	6	6	1	3	2	6	7	-1	14	5	5	1	1-2-0	0-1-2	E	D	V	E	E	D
37	MIGUEL CALMON	0,833	5	6	1	2	3	3	7	-4	15	0	4	1	1-1-1	0-1-2	E	D	V	E	D	D
38	SÃO SEBASTIÃO DO PASSÉ	0,750	6	8	2	0	6	7	12	-5	20	2	6	0	2-0-2	0-0-4	D	D	D	V	V	D
39	ITAJU DO COLÔNIA	0,750	6	8	2	0	6	7	21	-14	14	1	3	3	1-0-3	1-0-3	D	D	D	D	V	V
40	SANTA BÁRBARA	0,750	6	8	1	3	4	6	10	-4	23	4	2	4	0-2-2	1-1-2	E	D	D	V	D	E
41	SANTO AMARO	0,750	6	8	1	3	4	12	17	-5	16	2	4	2	1-1-2	0-2-2	D	V	E	D	E	E
42	LAURO DE FREITAS	0,750	6	8	1	3	4	4	22	-18	16	1	5	1	1-2-1	0-1-3	E	V	E	D	D	E
43	ITABUNA	0,500	4	8	1	1	6	5	17	-12	14	1	4	0	1-1-2	0-0-4	E	D	D	V	D	D
44	SANTO ANTÔNIO DE JESUS	0,500	4	8	0	4	4	1	7	-6	22	2	2	2	0-2-2	0-2-2	E	D	D	D	E	E

LEGENDA: \bar{x} : PONTOS POR JOGO – MÉDIA DE PONTOS POR PARTIDA
 PTS – TOTAL DE PONTOS
 J – JOGOS
 V – VITÓRIAS
 E – EMPATES
 D – DERROTAS
 GMC – GOLS MARCADOS
 GSF – GOLS SOFRIDOS

MND – MANDANTE
 VST – VISITANTE

ATUALIZADO EM 11/09/2024

CLASSIFICAÇÃO GERAL



ELIMINADOS PRIMEIRA FASE			CAMPANHA										PONTOS		RETROSPECTO							
POS	TIME	\bar{x}	PTS	J	V	E	D	GMC	GSF	SLG	AM	VM	MND	VST	MND	VST	RESULTADO					
45	PALMAS DE MONTE ALTO	1,500	6	4	2	0	2	4	7	-3	3	0	6	0	2-0-0	0-0-2	V	D	V	D		
46	JOÃO DOURADO	1,000	4	4	1	1	2	4	4	0	12	2	4	0	1-1-0	0-0-2	D	V	D	E		
47	PARATINGA	1,000	4	4	1	1	2	3	7	-4	9	1	4	0	1-1-0	0-0-2	V	D	E	D		
48	CAMAÇARI	0,833	5	6	1	2	3	6	16	-10	15	2	4	1	1-1-1	0-1-2	E	D	V	D	D	E
49	SERRA PRETA	0,667	4	6	1	1	4	4	7	-3	17	6	0	4	0-0-3	1-1-1	D	E	V	D	D	D
50	MASCOTE	0,667	4	6	1	1	4	5	10	-5	15	1	3	1	1-0-2	0-1-2	E	V	D	D	D	D
51	VITÓRIA DA CONQUISTA	0,667	4	6	1	1	4	6	15	-9	13	0	4	0	1-1-1	0-0-3	E	D	V	D	D	D
52	CONCEIÇÃO DO ALMEIDA	0,500	3	6	0	3	3	0	5	-5	12	3	2	1	0-2-1	0-1-2	E	D	D	E	D	E
53	PRADO	0,500	2	4	0	2	2	2	5	-3	11	3	1	1	0-1-1	0-1-1	E	D	D	E		
54	RETIROLÂNDIA	0,167	1	6	0	1	5	0	11	-11	18	1	0	1	0-0-3	0-1-2	D	D	E	D	D	D
55	CRUZ DAS ALMAS	0,167	1	6	0	1	5	3	15	-12	9	1	1	0	0-1-2	0-0-3	D	D	D	D	E	D
56	POJUCA	0,167	1	6	0	1	5	2	18	-16	6	0	0	1	0-0-3	0-1-2	E	D	D	D	D	D
57	RIBEIRA DO POMBAL	0,000	0	6	0	0	6	2	14	-12	20	2	0	0	0-0-3	0-0-3	D	D	D	D	D	D
58	ILHÉUS	0,000	0	6	0	0	6	3	16	-13	9	1	0	0	0-0-3	0-0-3	D	D	D	D	D	D
59	JEREMOABO	0,000	0	6	0	0	6	0	16	-16	16	1	0	0	0-0-3	0-0-3	D	D	D	D	D	D
60	ITIRUÇU	0,000	0	6	0	0	6	0	23	-23	16	0	0	0	0-0-3	0-0-3	D	D	D	D	D	D

LEGENDA: \bar{x} : PONTOS POR JOGO – MÉDIA DE PONTOS POR PARTIDA
 PTS – TOTAL DE PONTOS
 J – JOGOS
 V – VITÓRIAS
 E – EMPATES
 D – DERROTAS
 GMC – GOLS MARCADOS
 GSF – GOLS SOFRIDOS

MND – MANDANTE
 VST – VISITANTE

ATUALIZADO EM 11/09/2024

DIAGRAMA SEGUNDA FASE



DIAGRAMA SEGUNDA FASE






17	1º GR01		JACOBINA	23	1º GR05		VALENTE	29	1º GR09		CASTRO ALVES	35	1º GR14		BRUMADO
	2º GR02		SANTA BÁRBARA		2º GR06		ALAGOINHAS		2º GR10		JEQUIÉ		2º GR13		LUIS EDUARDO MAGALHÃES
18	1º GR02		IPIRÁ	24	1º GR06		CONCEIÇÃO DA FEIRA	30	1º GR10		IPIÁ	36	1º GR13		BOM JESUS DA LAPA
	2º GR01		MIGUEL CALMON		2º GR05		CONCEIÇÃO DO COITÉ		2º GR09		SANTO ANTÔNIO DE JESUS		2º GR14		GUANAMBI
19	1º GR03		QUIJINGUE	25	1º GR07		SÃO SEBASTIÃO DO PASSÉ	31	1º GR11		IBICARAI	37	1º GR16		EUNÁPOLIS
	2º GR02		SERRINHA		2º GR06		FEIRA DE SANTANA		2º GR10		IBIRAPITANGA		2º GR15		ITAJU DO COLÔNIA
20	1º GR03		EUCLIDES DA CUNHA	26	1º GR07		SIMÕES FILHO	32	1º GR11		ITAPETINGA	38	1º GR15		POTIRAGUÁ
	2º GR04		BARROCAS		2º GR08		SANTO AMARO		2º GR12		COARACI		2º GR16		ITAMARAJU
21	1º GR04		CRISÓPOLIS	27	1º GR08		CACHOEIRA	33	1º GR12		URUÇUCA				
	2º GR03		GLÓRIA		2º GR07		LAURO DE FREITAS		2º GR11		ITABUNA				
22	1º GR05		SANTALUZ	28	1º GR09		VALENÇA	34	1º GR15		ITAGIMIRIM				
	2º GR04		TUCANO		2º GR08		SAUBARA		2º GR12		AURELINO LEAL				



DIAGRAMA TERCEIRA FASE







DIAGRAMA TERCEIRA FASE



39	32º COL		CASTRO ALVES
	31º COL		CONCEIÇÃO DO COITÉ



40	31º COL		SIMÕES FILHO
	30º COL		GLÓRIA



41	30º COL		CACHOEIRA
	29º COL		ITAGIMIRIM



42	29º COL		CRISÓPOLIS
	28º COL		SANTALUZ

43	28º COL		POTIRAGUÁ
	27º COL		GUANAMBI



44	27º COL		EUNÁPOLIS
	26º COL		BRUMADO



45	26º COL		CONCEIÇÃO DA FEIRA
	25º COL		SERRINHA



46	25º COL		URUÇUCA
	24º COL		ITAPETINGA



47	24º COL		IPIRÁ
	23º COL		IBICARAÍ



48	23º COL		FEIRA DE SANTANA
	22º COL		EUCLIDES DA CUNHA



49	22º COL		IPIAÚ
	21º COL		LUIS EDUARDO MAGALHÃES

50	21º COL		VALENTE
	20º COL		TUCANO

51	20º COL		COARACI
	19º COL		QUIJINGUE

52	19º COL		AURELINO LEAL
	18º COL		IBIRAPITANGA

53	18º COL		SAUBARA
	17º COL		JACOBINA

54	17º COL		BARROCAS
	16º COL		BOM JESUS DA LAPA



CLASSIFICAÇÃO PRIMEIRA FASE



RESULTADOS E CLASSIFICAÇÃO – PRIMEIRA FASE



GRUPO 01			CAMPANHA									PONTOS		RETROSPECTO					
POS	TIME	PTS	J	V	E	D	GMC	GSF	SLG	AM	VM	MND	VST	MND	VST	RESULTADOS DA FASE			
1	MIGUEL CALMON	5	4	1	2	1	3	4	-1	12	0	4	1	1-1-0	0-1-1	E	D	V	E
2	JOÃO DOURADO	4	4	1	1	2	4	4	0	12	2	4	0	1-1-0	0-0-2	D	V	D	E
3	JACOBINA	6	4	1	3	0	5	4	1	11	1	4	2	1-1-0	0-2-0	E	V	E	E

RODADA 01

1 x **1**

RODADA 02

3 x **2**

RODADA 03

2 x **0**

RODADA 04

1 x **0**

RODADA 05

0 x **0**

RODADA 06

1 x **1**

RESULTADOS E CLASSIFICAÇÃO – PRIMEIRA FASE



GRUPO 02			CAMPANHA									PONTOS		RETROSPECTO							
POS	TIME	PTS	J	V	E	D	GMC	GSF	SLG	AM	VM	MND	VST	MND	VST	RESULTADOS DA FASE					
1	SERRINHA	10	6	2	4	0	5	2	3	15	2	5	5	1-2-0	1-2-0	E	E	V	E	V	E
2	SANTA BÁRBARA	5	6	1	2	3	4	7	-3	18	3	1	4	0-1-2	1-1-1	E	D	D	V	D	E
3	SERRA PRETA	4	6	1	1	4	4	7	-3	17	6	0	4	0-0-3	1-1-1	D	E	V	D	D	D
4	IPIRÁ	13	6	4	1	1	7	4	3	22	1	7	6	2-1-0	2-0-1	V	V	D	E	V	V

RODADA 01

	0	x	1	
	1	x	1	

RODADA 02

	2	x	0	
	1	x	1	

RODADA 03

	0	x	1	
	2	x	0	

RODADA 04

	0	x	0	
	1	x	2	

RODADA 05

	1	x	2	
	0	x	1	

RODADA 06

	2	x	1	
	0	x	0	

RESULTADOS E CLASSIFICAÇÃO – PRIMEIRA FASE



GRUPO 03			CAMPANHA									PONTOS		RETROSPECTO							
POS	TIME	PTS	J	V	E	D	GMC	GSF	SLG	AM	VM	MND	VST	MND	VST	RESULTADOS DA FASE					
1	QUIJINGUE	10	6	3	1	2	13	5	8	10	1	7	3	2-1-0	1-0-2	D	V	V	V	D	E
2	GLÓRIA	9	6	3	0	3	7	10	-3	20	2	6	3	2-0-1	1-0-2	V	D	D	D	V	V
3	JEREMOABO	0	6	0	0	6	0	16	-16	16	1	0	0	0-0-3	0-0-3	D	D	D	D	D	D
4	EUCLIDES DA CUNHA	16	6	5	1	0	12	1	11	17	0	9	7	3-0-0	2-1-0	V	V	V	V	V	E

RODADA 01

	1	X	0	
	1	X	0	

RODADA 02

	0	X	3	
	4	X	0	

RODADA 03

	1	X	0	
	4	X	0	

RODADA 04

	0	X	3	
	0	X	2	

RODADA 05

	3	X	0	
	3	X	2	

RODADA 06

	0	X	3	
	1	X	1	

RESULTADOS E CLASSIFICAÇÃO – PRIMEIRA FASE



GRUPO 04			CAMPANHA									PONTOS		RETROSPECTO							
POS	TIME	PTS	J	V	E	D	GMC	GSF	SLG	AM	VM	MND	VST	MND	VST	RESULTADOS DA FASE					
1	CRISÓPOLIS	16	6	5	1	0	11	1	10	23	1	9	7	3-0-0	2-1-0	V	V	V	E	V	V
2	TUCANO	10	6	3	1	2	12	13	-1	17	2	6	4	2-0-1	1-1-1	D	E	V	V	V	D
3	RIBEIRA DO POMBAL	0	6	0	0	6	2	14	-12	20	2	0	0	0-0-3	0-0-3	D	D	D	D	D	D
4	BARROCAS	8	6	2	2	2	8	5	3	22	1	5	3	1-2-0	1-0-2	V	E	D	E	D	V

RODADA 01

	0	X	2	
	0	X	2	

RODADA 02

	1	X	0	
	2	X	2	

RODADA 03

	4	X	0	
	1	X	0	

RODADA 04

	2	X	3	
	0	X	0	

RODADA 05

	0	X	1	
	2	X	1	

RODADA 06

	6	X	1	
	3	X	0	

RESULTADOS E CLASSIFICAÇÃO – PRIMEIRA FASE



GRUPO 05			CAMPANHA									PONTOS		RETROSPECTO							
POS	TIME	PTS	J	V	E	D	GMC	GSF	SLG	AM	VM	MND	VST	MND	VST	RESULTADOS DA FASE					
1	VALENTE	14	6	4	2	0	5	0	5	16	0	7	7	2-1-0	2-1-0	V	V	E	V	E	V
2	SANTALUZ	9	6	2	3	1	8	2	6	12	1	5	4	1-2-0	1-1-1	V	D	E	E	E	V
3	RETIROLÂNDIA	1	6	0	1	5	0	11	-11	18	1	0	1	0-0-3	0-1-2	D	D	E	D	D	D
4	CONCEIÇÃO DO COITÉ	8	6	2	2	2	2	2	0	18	0	4	4	1-1-1	1-1-1	D	V	E	E	V	D

RODADA 01

	0	x	1	
	1	x	0	

RODADA 02

	2	x	0	
	0	x	1	

RODADA 03

	0	x	0	
	0	x	0	

RODADA 04

	0	x	0	
	0	x	1	

RODADA 05

	0	x	0	
	1	x	0	

RODADA 06

	1	x	0	
	0	x	7	

RESULTADOS E CLASSIFICAÇÃO – PRIMEIRA FASE



GRUPO 06			CAMPANHA									PONTOS		RETROSPECTO							
POS	TIME	PTS	J	V	E	D	GMC	GSF	SLG	AM	VM	MND	VST	MND	VST	RESULTADOS DA FASE					
1	CONCEIÇÃO DA FEIRA	15	6	5	0	1	16	3	13	9	3	9	6	3-0-0	2-0-1	V	V	V	V	V	D
2	FEIRA DE SANTANA	12	6	4	0	2	9	7	2	10	1	6	6	2-0-1	2-0-1	D	D	V	V	V	V
3	POJUCA	1	6	0	1	5	2	18	-16	6	0	0	1	0-0-3	0-1-2	E	D	D	D	D	D
4	ALAGOINHAS	7	6	2	1	3	8	7	1	6	1	1	6	0-1-2	2-0-1	E	V	D	D	D	V

RODADA 01

	1	x	1	
	2	x	1	

RODADA 02

	0	x	3	
	0	x	4	

RODADA 03

	0	x	1	
	3	x	0	

RODADA 04

	2	x	0	
	0	x	1	

RODADA 05

	8	x	0	
	1	x	2	

RODADA 06

	1	x	2	
	2	x	0	

RESULTADOS E CLASSIFICAÇÃO – PRIMEIRA FASE



GRUPO 07			CAMPANHA									PONTOS		RETROSPECTO							
POS	TIME	PTS	J	V	E	D	GMC	GSF	SLG	AM	VM	MND	VST	MND	VST	RESULTADOS DA FASE					
1	SIMÕES FILHO	16	6	5	1	0	21	3	18	16	0	9	7	3-0-0	2-1-0	V	V	E	V	V	V
2	SÃO SEBASTIÃO DO PASSÉ	6	6	2	0	4	7	9	-2	16	2	6	0	2-0-1	0-0-3	D	D	D	V	V	D
3	LAURO DE FREITAS	6	6	1	3	2	4	10	-6	13	1	5	1	1-2-0	0-1-2	E	V	E	D	D	E
4	CAMAÇARI	5	6	1	2	3	6	16	-10	15	2	4	1	1-1-1	0-1-2	E	D	V	D	D	E

RODADA 01

	0	X	0	
	0	X	3	

RODADA 02

	2	X	1	
	4	X	1	

RODADA 03

	1	X	0	
	0	X	0	

RODADA 04

	2	X	1	
	4	X	0	

RODADA 05

	3	X	0	
	1	X	8	

RODADA 06

	2	X	2	
	2	X	1	

RESULTADOS E CLASSIFICAÇÃO – PRIMEIRA FASE



GRUPO 08			CAMPANHA									PONTOS		RETROSPECTO							
POS	TIME	PTS	J	V	E	D	GMC	GSF	SLG	AM	VM	MND	VST	MND	VST	RESULTADOS DA FASE					
1	SAUBARA	10	6	3	1	2	11	9	2	23	2	6	4	2-0-1	1-1-1	V	D	V	V	D	E
2	SANTO AMARO	6	6	1	3	2	12	12	0	12	2	4	2	1-1-1	0-2-1	D	V	E	D	E	E
3	CRUZ DAS ALMAS	1	6	0	1	5	3	15	-12	9	1	1	0	0-1-2	0-0-3	D	D	D	D	E	D
4	CACHOEIRA	16	6	5	1	0	11	1	10	13	0	7	9	2-1-0	3-0-0	V	V	E	V	V	V

RODADA 01

	0	x	1	
	4	x	1	

RODADA 02

	2	x	0	
	4	x	0	

RODADA 03

	0	x	1	
	1	x	1	

RODADA 04

	2	x	1	
	0	x	1	

RODADA 05

	0	x	1	
	2	x	2	

RODADA 06

	5	x	0	
	4	x	4	

RESULTADOS E CLASSIFICAÇÃO – PRIMEIRA FASE



GRUPO 09			CAMPANHA									PONTOS		RETROSPECTO							
POS	TIME	PTS	J	V	E	D	GMC	GSF	SLG	AM	VM	MND	VST	MND	VST	RESULTADOS DA FASE					
1	VALENÇA	8	6	2	2	2	4	8	-4	16	0	4	4	1-1-1	1-1-1	D	V	V	E	E	D
2	SANTO ANTÔNIO DE JESUS	3	6	0	3	3	1	6	-5	14	1	1	2	0-1-2	0-2-1	E	D	D	D	E	E
3	CONCEIÇÃO DO ALMEIDA	3	6	0	3	3	0	5	-5	12	3	2	1	0-2-1	0-1-2	E	D	D	E	D	E
4	CASTRO ALVES	18	6	6	0	0	15	1	14	11	2	9	9	3-0-0	3-0-0	V	V	V	V	V	V

RODADA 01

	1	x	2	
	0	x	0	

RODADA 02

	3	x	0	
	0	x	1	

RODADA 03

	1	x	0	
	1	x	0	

RODADA 04

	0	x	0	
	0	x	3	

RODADA 05

	0	x	1	
	1	x	1	

RODADA 06

	5	x	0	
	0	x	0	

RESULTADOS E CLASSIFICAÇÃO – PRIMEIRA FASE



GRUPO 10			CAMPANHA									PONTOS		RETROSPECTO							
POS	TIME	PTS	J	V	E	D	GMC	GSF	SLG	AM	VM	MND	VST	MND	VST	RESULTADOS DA FASE					
1	IPIAÚ	14	6	4	2	0	15	2	13	5	0	7	7	2-1-0	2-1-0	E	E	V	V	V	V
2	JEQUIÉ	8	6	2	2	2	9	5	4	14	0	3	5	1-0-2	1-2-0	V	E	E	D	D	V
3	ITIRUÇU	0	6	0	0	6	0	23	-23	16	0	0	0	0-0-3	0-0-3	D	D	D	D	D	D
4	IBIRAPITANGA	11	6	3	2	1	9	3	6	9	0	5	6	1-2-0	2-0-1	E	V	E	V	V	D

RODADA 01

	2	x	0	
	1	x	1	

RODADA 02

	0	x	1	
	0	x	0	

RODADA 03

	0	x	0	
	0	x	3	

RODADA 04

	0	x	1	
	5	x	0	

RODADA 05

	6	x	0	
	1	x	4	

RODADA 06

	0	x	6	
	2	x	0	

RESULTADOS E CLASSIFICAÇÃO – PRIMEIRA FASE



GRUPO 11			CAMPANHA									PONTOS		RETROSPECTO							
POS	TIME	PTS	J	V	E	D	GMC	GSF	SLG	AM	VM	MND	VST	MND	VST	RESULTADOS DA FASE					
1	ITAPETINGA	13	6	4	1	1	14	5	9	16	1	9	4	3-0-0	1-1-1	E	V	D	V	V	V
2	ITABUNA	4	6	1	1	4	5	13	-8	12	1	4	0	1-1-1	0-0-3	E	D	D	V	D	D
3	VITÓRIA DA CONQUISTA	4	6	1	1	4	6	15	-9	13	0	4	0	1-1-1	0-0-3	E	D	V	D	D	D
4	IBICARAI	13	6	4	1	1	15	7	8	11	2	9	4	3-0-0	1-1-1	E	V	V	D	V	V

RODADA 01

	2	x	2	
	2	x	2	

RODADA 02

	4	x	0	
	2	x	0	

RODADA 03

	3	x	1	
	2	x	1	

RODADA 04

	1	x	0	
	2	x	1	

RODADA 05

	1	x	2	
	0	x	5	

RODADA 06

	4	x	1	
	2	x	0	

RESULTADOS E CLASSIFICAÇÃO – PRIMEIRA FASE



GRUPO 12			CAMPANHA									PONTOS		RETROSPECTO							
POS	TIME	PTS	J	V	E	D	GMC	GSF	SLG	AM	VM	MND	VST	MND	VST	RESULTADOS DA FASE					
1	URUÇUCA	13	6	4	1	1	8	4	4	18	2	7	6	2-1-0	2-0-1	V	V	V	E	D	V
2	COARACI	10	6	3	1	2	8	3	5	16	2	6	4	2-0-1	1-1-1	D	V	D	E	V	V
3	ILHÉUS	0	6	0	0	6	3	16	-13	9	1	0	0	0-0-3	0-0-3	D	D	D	D	D	D
4	AURELINO LEAL	12	6	4	0	2	8	4	4	11	2	9	3	3-0-0	1-0-2	V	D	V	V	V	D

RODADA 01

	1	x	0	
	1	x	2	

RODADA 02

	1	x	0	
	1	x	0	

RODADA 03

	0	x	4	
	0	x	1	

RODADA 04

	1	x	0	
	0	x	0	

RODADA 05

	0	x	4	
	1	x	0	

RODADA 06

	3	x	1	
	4	x	2	

RESULTADOS E CLASSIFICAÇÃO – PRIMEIRA FASE



GRUPO 13			CAMPANHA									PONTOS		RETROSPECTO					
POS	TIME	PTS	J	V	E	D	GMC	GSF	SLG	AM	VM	MND	VST	MND	VST	RESULTADOS DA FASE			
1	LUIS EDUARDO MAGALHÃES	5	4	1	2	1	7	5	2	5	1	4	1	1-1-0	0-1-1	D	V	E	E
2	PARATINGA	4	4	1	1	2	3	7	-4	9	1	4	0	1-1-0	0-0-2	V	D	E	D
3	BOM JESUS DA LAPA	7	4	2	1	1	5	3	2	9	2	6	1	2-0-0	0-1-1	V	D	V	E

RODADA 01

1 x **0**

RODADA 02

1 x **0**

RODADA 03

3 x **0**

RODADA 04

2 x **2**

RODADA 05

2 x **0**

RODADA 06

2 x **2**

RESULTADOS E CLASSIFICAÇÃO – PRIMEIRA FASE



GRUPO 14			CAMPANHA									PONTOS		RETROSPECTO					
POS	TIME	PTS	J	V	E	D	GMC	GSF	SLG	AM	VM	MND	VST	MND	VST	RESULTADOS DA FASE			
1	GUANAMBI	6	4	2	0	2	6	7	-1	10	0	6	0	2-0-0	0-0-2	V	D	V	D
2	PALMAS DE MONTE ALTO	6	4	2	0	2	4	7	-3	3	0	6	0	2-0-0	0-0-2	V	D	V	D
3	BRUMADO	6	4	2	0	2	8	4	4	6	4	6	0	2-0-0	0-0-2	D	V	D	V

RODADA 01

2 x **1**

RODADA 02

3 x **0**

RODADA 03

4 x **0**

RODADA 04

2 x **1**

RODADA 05

2 x **1**

RODADA 06

2 x **0**

RESULTADOS E CLASSIFICAÇÃO – PRIMEIRA FASE



GRUPO 15			CAMPANHA									PONTOS		RETROSPECTO							
POS	TIME	PTS	J	V	E	D	GMC	GSF	SLG	AM	VM	MND	VST	MND	VST	RESULTADOS DA FASE					
1	POTIRAGUÁ	16	6	5	1	0	15	2	13	13	0	7	9	2-1-0	3-0-0	E	V	V	V	V	V
2	ITAJU DO COLÔNIA	6	6	2	0	4	6	16	-10	10	1	3	3	1-0-2	1-0-2	D	D	D	D	V	V
3	MASCOTE	4	6	1	1	4	5	10	-5	15	1	3	1	1-0-2	0-1-2	E	V	D	D	D	D
4	ITAGIMIRIM	9	6	3	0	3	10	8	2	16	0	3	6	1-0-2	2-0-1	V	D	V	V	D	D

RODADA 01

	1	x	3	
	0	x	0	

RODADA 02

	0	x	1	
	2	x	0	

RODADA 03

	0	x	3	
	3	x	0	

RODADA 04

	7	x	1	
	2	x	3	

RODADA 05

	3	x	1	
	3	x	1	

RODADA 06

	0	x	1	
	0	x	1	

RESULTADOS E CLASSIFICAÇÃO – PRIMEIRA FASE



GRUPO 16			CAMPANHA									PONTOS		RETROSPECTO					
POS	TIME	PTS	J	V	E	D	GMC	GSF	SLG	AM	VM	MND	VST	MND	VST	RESULTADOS DA FASE			
1	ITAMARAJU	5	4	1	2	1	5	4	1	9	4	4	1	1-1-0	0-1-1	E	D	V	E
2	PRADO	2	4	0	2	2	2	5	-3	11	3	1	1	0-1-1	0-1-1	E	D	D	E
3	EUNÁPOLIS	9	4	3	0	1	7	5	2	8	1	6	3	2-0-0	1-0-1	V	V	V	D

RODADA 01

1 x 1

RODADA 02

2 x 1

RODADA 03

0 x 2

RODADA 04

2 x 1

RODADA 05

3 x 1

RODADA 06

0 x 0

RESULTADOS E CLASSIFICAÇÃO – PRIMEIRA FASE



PRIMEIRA FASE - GERAL			CAMPANHA										PONTOS		RETROSPECTO							
POS	TIME	\bar{x}	PTS	J	V	E	D	GMC	GSF	SLG	AM	VM	MND	VST	MND	VST	RESULTADOS					
1	CASTRO ALVES	3,000	18	6	6	0	0	15	1	14	11	2	9	9	3-0-0	3-0-0	V	V	V	V	V	V
2	SIMÕES FILHO	2,667	16	6	5	1	0	21	3	18	16	0	9	7	3-0-0	2-1-0	V	V	E	V	V	V
3	POTIRAGUÁ	2,667	16	6	5	1	0	15	2	13	13	0	7	9	2-1-0	3-0-0	E	V	V	V	V	V
4	EUCLIDES DA CUNHA	2,667	16	6	5	1	0	12	1	11	17	0	9	7	3-0-0	2-1-0	V	V	V	V	V	E
5	CACHOEIRA	2,667	16	6	5	1	0	11	1	10	13	0	7	9	2-1-0	3-0-0	V	V	E	V	V	V
6	CRISÓPOLIS	2,667	16	6	5	1	0	11	1	10	23	1	9	7	3-0-0	2-1-0	V	V	V	E	V	V
7	CONCEIÇÃO DA FEIRA	2,500	15	6	5	0	1	16	3	13	9	3	9	6	3-0-0	2-0-1	V	V	V	V	V	D
8	IPIAÚ	2,333	14	6	4	2	0	15	2	13	5	0	7	7	2-1-0	2-1-0	E	E	V	V	V	V
9	VALENTE	2,333	14	6	4	2	0	5	0	5	16	0	7	7	2-1-0	2-1-0	V	V	E	V	E	V
10	EUNÁPOLIS	2,250	9	4	3	0	1	7	5	2	8	1	6	3	2-0-0	1-0-1	V	V	V	D	V	V
11	ITAPETINGA	2,167	13	6	4	1	1	14	5	9	16	1	9	4	3-0-0	1-1-1	E	V	D	V	V	V
12	IBICARAÍ	2,167	13	6	4	1	1	15	7	8	11	2	9	4	3-0-0	1-1-1	E	V	V	D	V	V
13	URUÇUCA	2,167	13	6	4	1	1	8	4	4	18	2	7	6	2-1-0	2-0-1	V	V	V	E	D	V
14	IPIRÁ	2,167	13	6	4	1	1	7	4	3	22	1	7	6	2-1-0	2-0-1	V	V	D	E	V	V
15	AURELINO LEAL	2,000	12	6	4	0	2	8	4	4	11	2	9	3	3-0-0	1-0-2	V	D	V	V	V	D
16	FEIRA DE SANTANA	2,000	12	6	4	0	2	9	7	2	10	1	6	6	2-0-1	2-0-1	D	D	V	V	V	V

LEGENDA: \bar{x} : PONTOS POR JOGO – MÉDIA DE PONTOS POR PARTIDA
 PTS – TOTAL DE PONTOS
 J – JOGOS
 V – VITÓRIAS
 E – EMPATES
 D – DERROTAS
 GMC – GOLS MARCADOS
 GSF – GOLS SOFRIDOS

MND – MANDANTE
 VST - VISITANTE

ATUALIZADO EM 11/09/2024

RESULTADOS E CLASSIFICAÇÃO – PRIMEIRA FASE



PRIMEIRA FASE - GERAL			CAMPANHA										PONTOS		RETROSPECTO							
POS	TIME	\bar{x}	PTS	J	V	E	D	GMC	GSF	SLG	AM	VM	MND	VST	MND	VST	RESULTADOS					
17	IBIRAPITANGA	1,833	11	6	3	2	1	9	3	6	9	0	5	6	1-2-0	2-0-1	E	V	E	V	V	D
18	BOM JESUS DA LAPA	1,750	7	4	2	1	1	5	3	2	9	2	6	1	2-0-0	0-1-1	V	D	V	E	V	D
19	QUIJINGUE	1,667	10	6	3	1	2	13	5	8	10	1	7	3	2-1-0	1-0-2	D	V	V	V	D	E
20	COARACI	1,667	10	6	3	1	2	8	3	5	16	2	6	4	2-0-1	1-1-1	D	V	D	E	V	V
21	SAUBARA	1,667	10	6	3	1	2	11	9	2	23	2	6	4	2-0-1	1-1-1	V	D	V	V	D	E
22	TUCANO	1,667	10	6	3	1	2	12	13	-1	17	2	6	4	2-0-1	1-1-1	D	E	V	V	V	D
23	SERRINHA	1,667	10	6	2	4	0	5	2	3	15	2	5	5	1-2-0	1-2-0	E	E	V	E	V	E
24	ITAGIMIRIM	1,500	9	6	3	0	3	10	8	2	16	0	3	6	1-0-2	2-0-1	V	D	V	V	D	D
25	GLÓRIA	1,500	9	6	3	0	3	7	10	-3	20	2	6	3	2-0-1	1-0-2	V	D	D	D	V	V
26	SANTALUZ	1,500	9	6	2	3	1	8	2	6	12	1	5	4	1-2-0	1-1-1	V	D	E	E	E	V
27	BRUMADO	1,500	6	4	2	0	2	8	4	4	6	4	6	0	2-0-0	0-0-2	D	V	D	V	D	V
28	GUANAMBI	1,500	6	4	2	0	2	6	7	-1	10	0	6	0	2-0-0	0-0-2	V	D	V	D	D	V
29	PALMAS DE MONTE ALTO	1,500	6	4	2	0	2	4	7	-3	3	0	6	0	2-0-0	0-0-2	V	D	V	D		
30	JACOBINA	1,500	6	4	1	3	0	5	4	1	11	1	4	2	1-1-0	0-2-0	E	V	E	E	E	V
31	JEQUIÉ	1,333	8	6	2	2	2	9	5	4	14	0	3	5	1-0-2	1-2-0	V	E	E	D	D	V
32	BARROCAS	1,333	8	6	2	2	2	8	5	3	22	1	5	3	1-2-0	1-0-2	V	E	D	E	D	V

LEGENDA: \bar{x} : PONTOS POR JOGO – MÉDIA DE PONTOS POR PARTIDA
 PTS – TOTAL DE PONTOS
 J – JOGOS
 V – VITÓRIAS
 E – EMPATES
 D – DERROTAS
 GMC – GOLS MARCADOS
 GSF – GOLS SOFRIDOS

MND – MANDANTE
 VST - VISITANTE

ATUALIZADO EM 11/09/2024

RESULTADOS E CLASSIFICAÇÃO – PRIMEIRA FASE



PRIMEIRA FASE - GERAL			CAMPANHA										PONTOS		RETROSPECTO							
POS	TIME	\bar{x}	PTS	J	V	E	D	GMC	GSF	SLG	AM	VM	MND	VST	MND	VST	RESULTADOS					
33	CONCEIÇÃO DO COITÉ	1,333	8	6	2	2	2	2	2	0	18	0	4	4	1-1-1	1-1-1	D	V	E	E	V	D
34	VALENÇA	1,333	8	6	2	2	2	4	8	-4	16	0	4	4	1-1-1	1-1-1	D	V	V	E	E	D
35	LUIS EDUARDO MAGALHÃES	1,250	5	4	1	2	1	7	5	2	5	1	4	1	1-1-0	0-1-1	D	V	E	E	V	D
36	ITAMARAJU	1,250	5	4	1	2	1	5	4	1	9	4	4	1	1-1-0	0-1-1	E	D	V	E	E	D
37	MIGUEL CALMON	1,250	5	4	1	2	1	3	4	-1	12	0	4	1	1-1-0	0-1-1	E	D	V	E	D	D
38	ALAGOINHAS	1,167	7	6	2	1	3	8	7	1	6	1	1	6	0-1-2	2-0-1	E	V	D	D	D	V
39	SÃO SEBASTIÃO DO PASSÉ	1,000	6	6	2	0	4	7	9	-2	16	2	6	0	2-0-1	0-0-3	D	D	D	V	V	D
40	ITAJU DO COLÔNIA	1,000	6	6	2	0	4	6	16	-10	10	1	3	3	1-0-2	1-0-2	D	D	D	D	V	V
41	SANTO AMARO	1,000	6	6	1	3	2	12	12	0	12	2	4	2	1-1-1	0-2-1	D	V	E	D	E	E
42	LAURO DE FREITAS	1,000	6	6	1	3	2	4	10	-6	13	1	5	1	1-2-0	0-1-2	E	V	E	D	D	E
43	JOÃO DOURADO	1,000	4	4	1	1	2	4	4	0	12	2	4	0	1-1-0	0-0-2	D	V	D	E		
44	PARATINGA	1,000	4	4	1	1	2	3	7	-4	9	1	4	0	1-1-0	0-0-2	V	D	E	D		
45	SANTA BÁRBARA	0,833	5	6	1	2	3	4	7	-3	18	3	1	4	0-1-2	1-1-1	E	D	D	V	D	E
46	CAMAÇARI	0,833	5	6	1	2	3	6	16	-10	15	2	4	1	1-1-1	0-1-2	E	D	V	D	D	E
47	SERRA PRETA	0,667	4	6	1	1	4	4	7	-3	17	6	0	4	0-0-3	1-1-1	D	E	V	D	D	D
48	MASCOTE	0,667	4	6	1	1	4	5	10	-5	15	1	3	1	1-0-2	0-1-2	E	V	D	D	D	D

LEGENDA: \bar{x} : PONTOS POR JOGO – MÉDIA DE PONTOS POR PARTIDA
 PTS – TOTAL DE PONTOS
 J – JOGOS
 V – VITÓRIAS
 E – EMPATES
 D – DERROTAS
 GMC – GOLS MARCADOS
 GSF – GOLS SOFRIDOS

MND – MANDANTE
 VST - VISITANTE

ATUALIZADO EM 11/09/2024

RESULTADOS E CLASSIFICAÇÃO – PRIMEIRA FASE



PRIMEIRA FASE - GERAL			CAMPANHA										PONTOS		RETROSPECTO							
POS	TIME	\bar{x}	PTS	J	V	E	D	GMC	GSF	SLG	AM	VM	MND	VST	MND	VST	RESULTADOS					
49	ITABUNA	0,667	4	6	1	1	4	5	13	-8	12	1	4	0	1-1-1	0-0-3	E	D	D	V	D	D
50	VITÓRIA DA CONQUISTA	0,667	4	6	1	1	4	6	15	-9	13	0	4	0	1-1-1	0-0-3	E	D	V	D	D	D
51	SANTO ANTÔNIO DE JESUS	0,500	3	6	0	3	3	1	6	-5	14	1	1	2	0-1-2	0-2-1	E	D	D	D	E	E
52	CONCEIÇÃO DO ALMEIDA	0,500	3	6	0	3	3	0	5	-5	12	3	2	1	0-2-1	0-1-2	E	D	D	E	D	E
53	PRADO	0,500	2	4	0	2	2	2	5	-3	11	3	1	1	0-1-1	0-1-1	E	D	D	E		
54	RETIROLÂNDIA	0,167	1	6	0	1	5	0	11	-11	18	1	0	1	0-0-3	0-1-2	D	D	E	D	D	D
55	CRUZ DAS ALMAS	0,167	1	6	0	1	5	3	15	-12	9	1	1	0	0-1-2	0-0-3	D	D	D	D	E	D
56	POJUCA	0,167	1	6	0	1	5	2	18	-16	6	0	0	1	0-0-3	0-1-2	E	D	D	D	D	D
57	RIBEIRA DO POMBAL	0,000	0	6	0	0	6	2	14	-12	20	2	0	0	0-0-3	0-0-3	D	D	D	D		
58	ILHÉUS	0,000	0	6	0	0	6	3	16	-13	9	1	0	0	0-0-3	0-0-3	D	D	D	D		
59	JEREMOABO	0,000	0	6	0	0	6	0	16	-16	16	1	0	0	0-0-3	0-0-3	D	D	D	D		
60	ITIRUÇU	0,000	0	6	0	0	6	0	23	-23	16	0	0	0	0-0-3	0-0-3	D	D	D	D		

LEGENDA: \bar{x} : PONTOS POR JOGO – MÉDIA DE PONTOS POR PARTIDA
 PTS – TOTAL DE PONTOS
 J – JOGOS
 V – VITÓRIAS
 E – EMPATES
 D – DERROTAS
 GMC – GOLS MARCADOS
 GSF – GOLS SOFRIDOS

MND – MANDANTE
 VST - VISITANTE

ATUALIZADO EM 11/09/2024